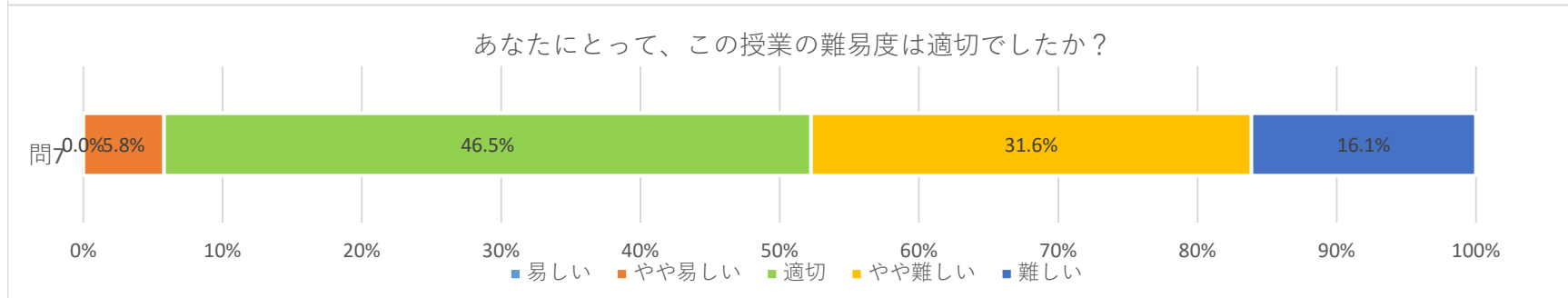
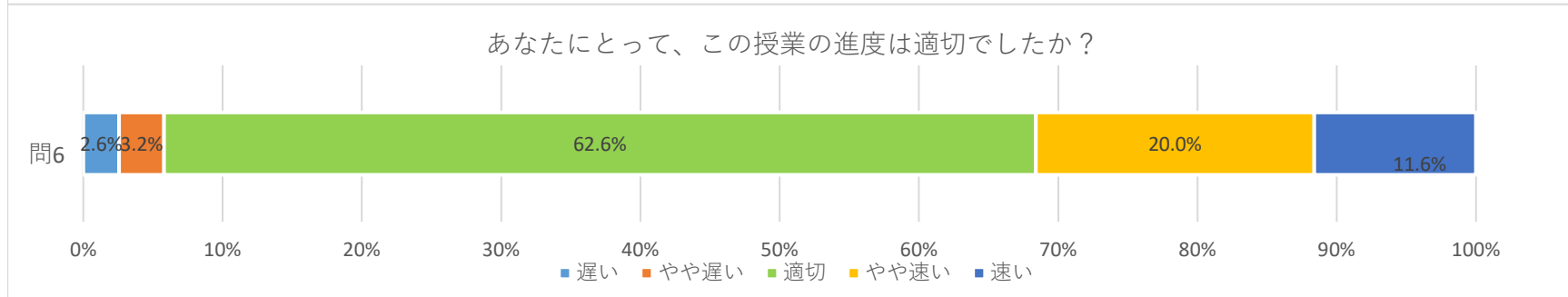
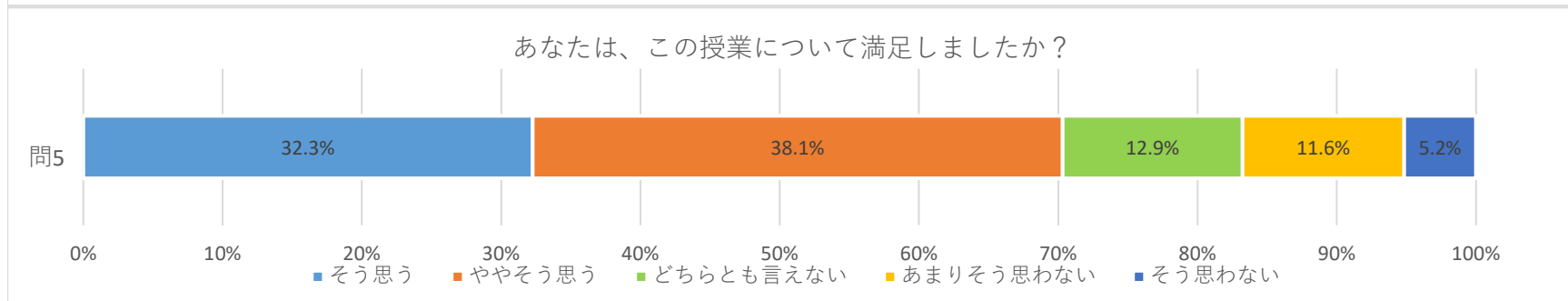
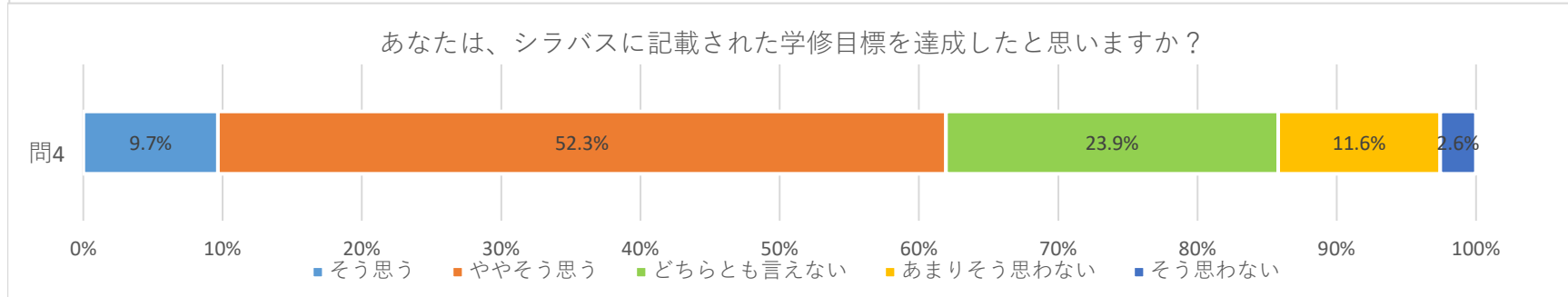
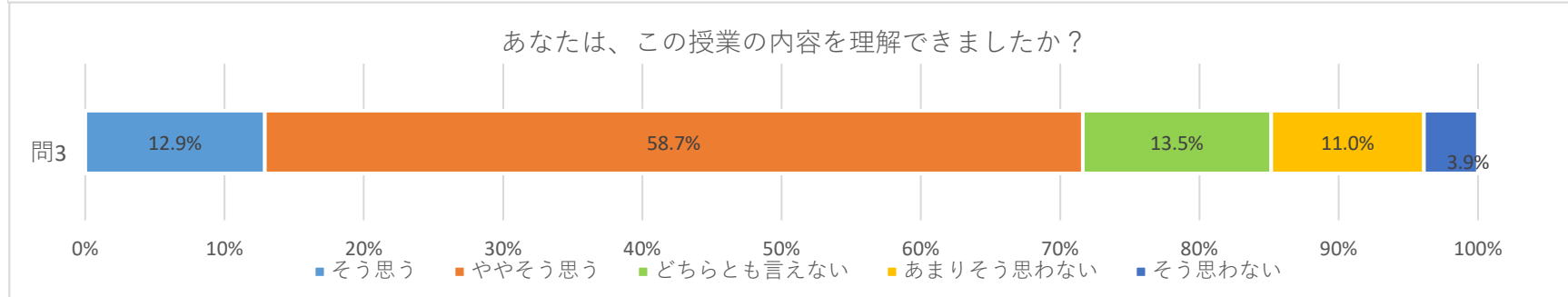
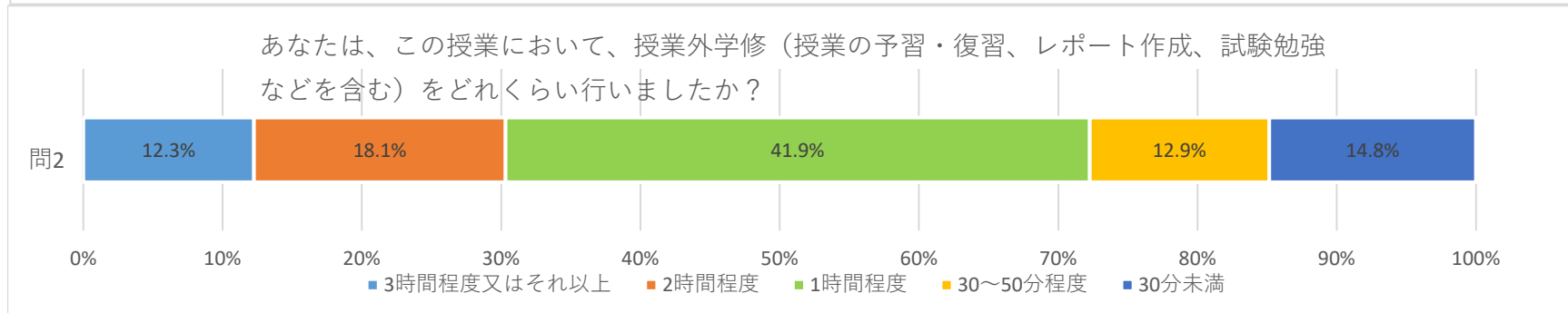
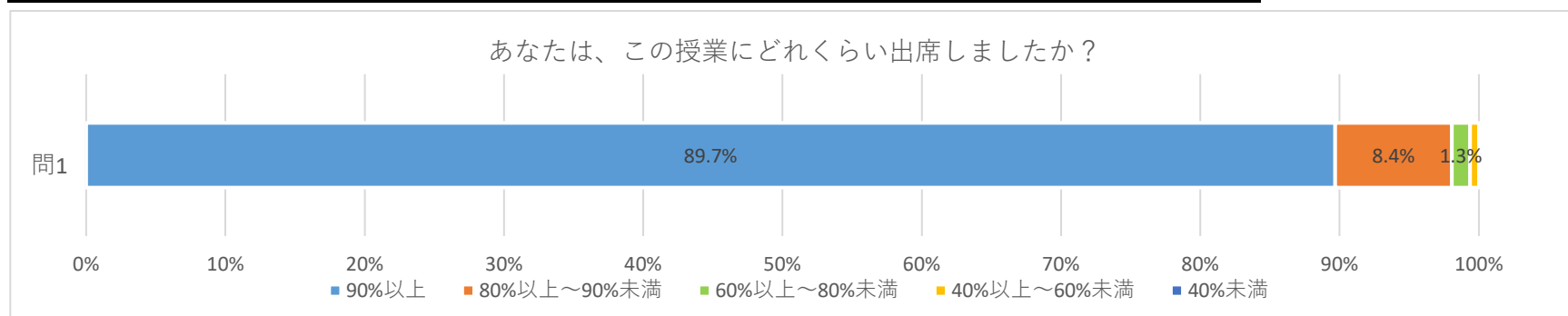
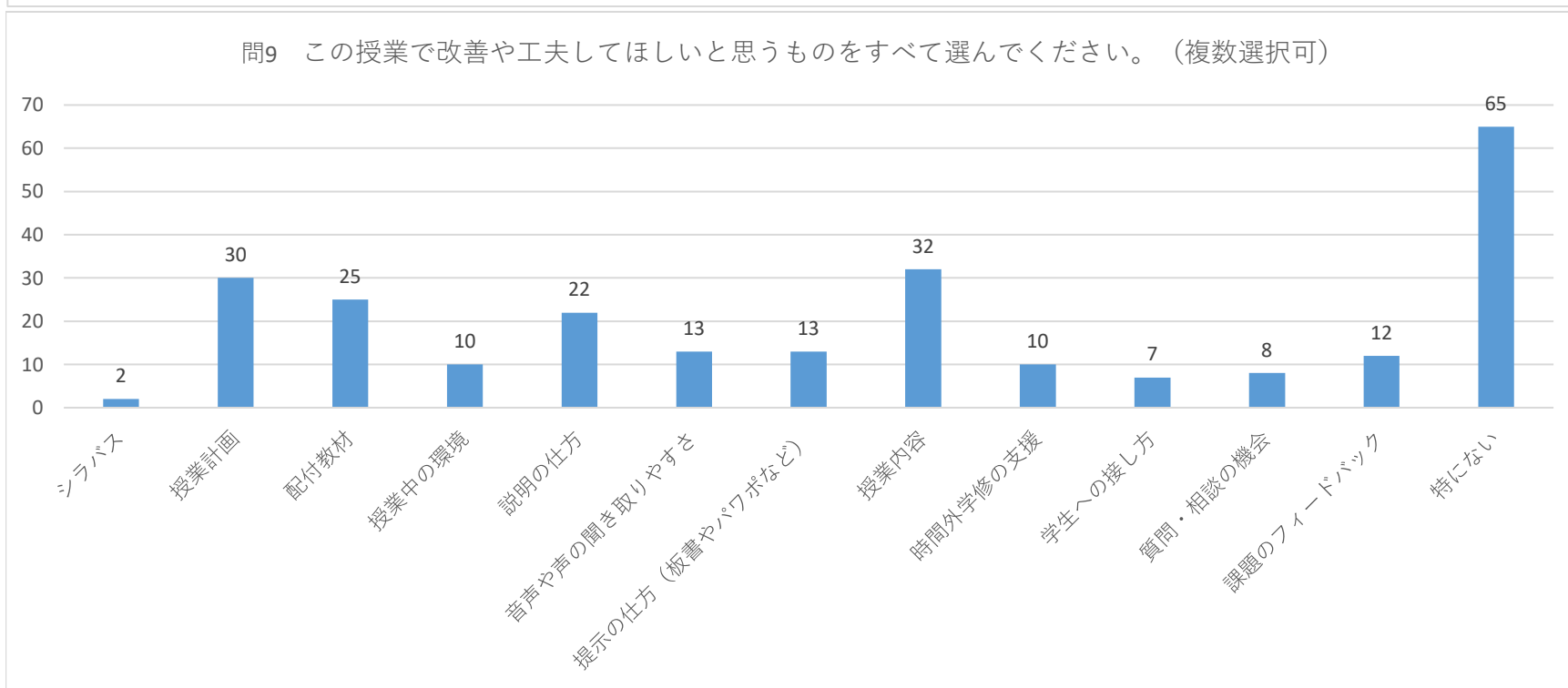
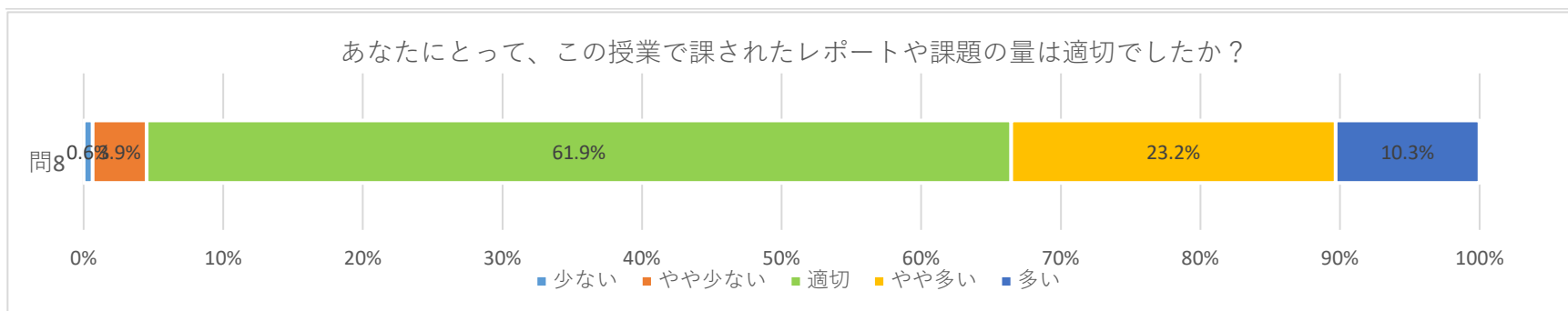


令和3(2021)年度 融合学域 授業評価アンケート集計結果

開講期	対象科目数	受講者数 (延べ)	回答者数 (延べ)	回答率
Q3・Q4	5科目	246名	155名	63.0%





※ポイント=回答のポイント(1点~5点)×各回答数/回答総数

	ポイント	5点	4点	3点	2点	1点	ポイント
問1	回答総数	90%以上	80%以上~90%未満	60%以上~80%未満	40%以上~60%未満	40%未満	4.9
出席率	155	139 89.7%	13 8.4%	2 1.3%	1 0.6%	0 0.0%	
問2	ポイント	5点	4点	3点	2点	1点	3.0
授業外学修時間	回答総数	3時間程度又はそれ以上	2時間程度	1時間程度	30~50分程度	30分未満	
	155	19 12.3%	28 18.1%	65 41.9%	20 12.9%	23 14.8%	
問3	ポイント	5点	4点	3点	2点	1点	3.7
授業理解度	回答総数	そう思う	ややそう思う	どちらとも言えない	あまりそう思わない	そう思わない	
	155	20 12.9%	91 58.7%	21 13.5%	17 11.0%	6 3.9%	
問4	ポイント	5点	4点	3点	2点	1点	3.5
学修目標達成度	回答総数	そう思う	ややそう思う	どちらとも言えない	あまりそう思わない	そう思わない	
	155	15 9.7%	81 52.3%	37 23.9%	18 11.6%	4 2.6%	
問5	ポイント	5点	4点	3点	2点	1点	3.8
授業満足度	回答総数	そう思う	ややそう思う	どちらとも言えない	あまりそう思わない	そう思わない	
	155	50 32.3%	59 38.1%	20 12.9%	18 11.6%	8 5.2%	
問6	ポイント	5点	4点	3点	2点	1点	2.7
授業進度	回答総数	遅い	やや遅い	適切	やや速い	速い	
	155	4 2.6%	5 3.2%	97 62.6%	31 20.0%	18 11.6%	

	ポイント	5点	4点	3点	2点	1点	
	回答総数	易しい	やや易しい	適切	やや難しい	難しい	ポイント
問7 授業難易度	155	0	9	72	49	25	2.4
		0.0%	5.8%	46.5%	31.6%	16.1%	

	ポイント	5点	4点	3点	2点	1点	
	回答総数	少ない	やや少ない	適切	やや多い	多い	ポイント
問8 課題の量	155	1	6	96	36	16	2.6
		0.6%	3.9%	61.9%	23.2%	10.3%	

	回答総数	シラバス	授業計画	配付教材	授業中の環境	説明の仕方	音声や声の聞き取りやすさ	提示の仕方（板書やパワポなど）
問9 授業の改善要望 (複数回答可)	249	2	30	25	10	22	13	13
		0.8%	12.0%	10.0%	4.0%	8.8%	5.2%	5.2%
		授業内容	時間外学修の支援	学生への接し方	質問・相談の機会	課題のフィードバック	特になし	
		32	10	7	8	12	65	
		12.9%	4.0%	2.8%	3.2%	4.8%	26.1%	

各科目の設問ごとの平均値の分布

設問	ポイント	1-2	2-3	3-4	4-5	平均
1.出席率	(1:40%未満⇔5:90%以上)	0 科目	0 科目	0 科目	5 科目	4.9 ポイント
2.授業外学修時間	(1:30分未満⇔5:3時間程度又はそれ以上)	1 科目	2 科目	1 科目	1 科目	3.0 ポイント
3.理解度	(1:そう思わない⇔5:そう思う)	0 科目	1 科目	2 科目	2 科目	3.6 ポイント
4.学修目標達成度	(1:そう思わない⇔5:そう思う)	0 科目	0 科目	5 科目	0 科目	3.5 ポイント
5.満足度	(1:そう思わない⇔5:そう思う)	0 科目	0 科目	4 科目	1 科目	3.8 ポイント
6.進度	(1:速い⇔5:遅い)	0 科目	3 科目	2 科目	0 科目	2.6 ポイント
7.難易度	(1:難しい⇔5:易しい)	2 科目	3 科目	0 科目	0 科目	2.4 ポイント
8.課題の量	(1:多い⇔5:少ない)	0 科目	4 科目	1 科目	0 科目	2.6 ポイント

