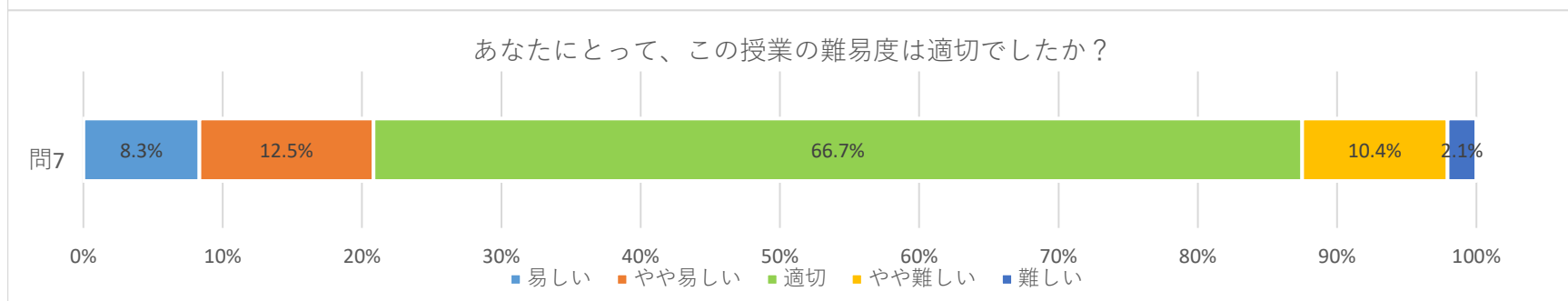
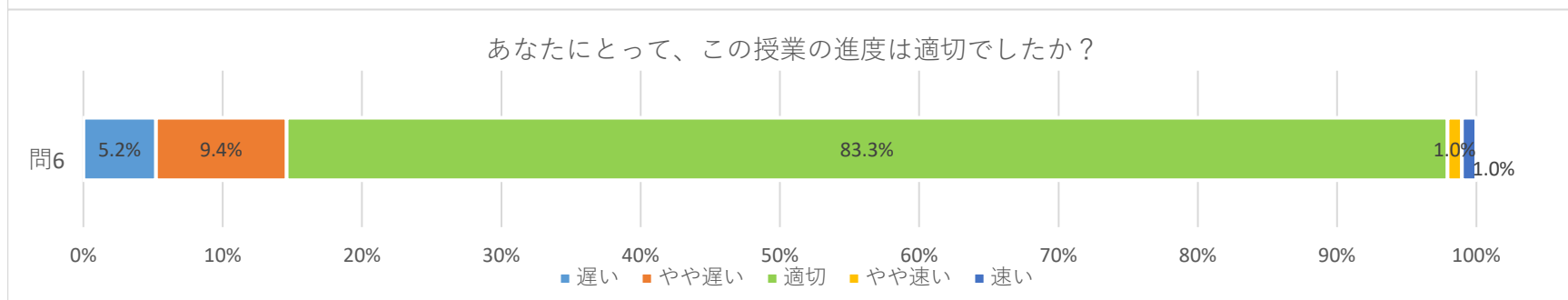
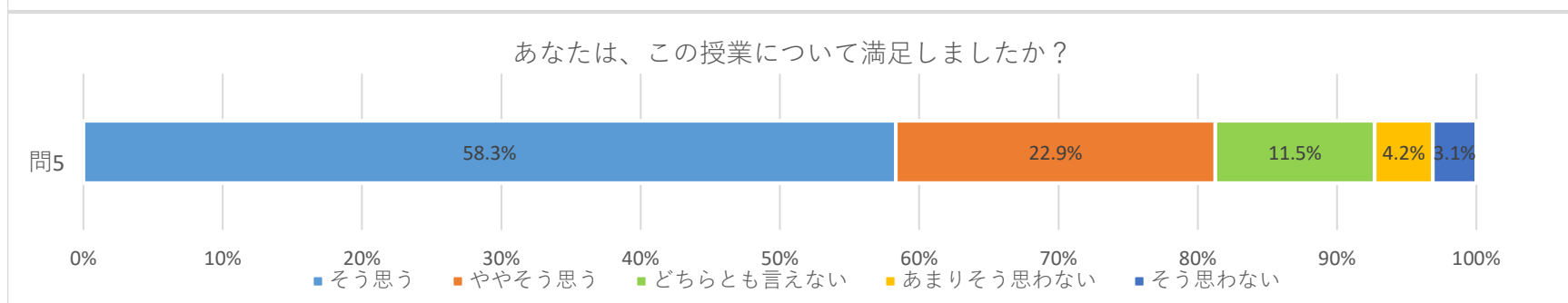
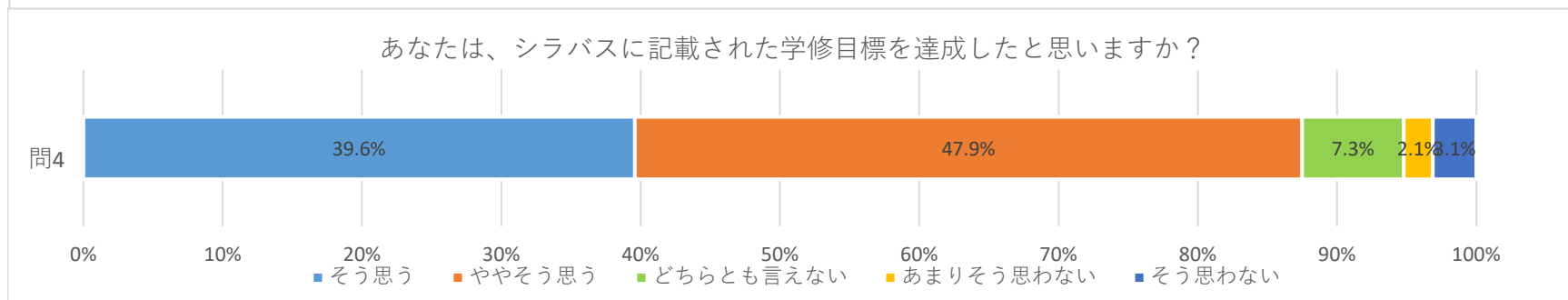
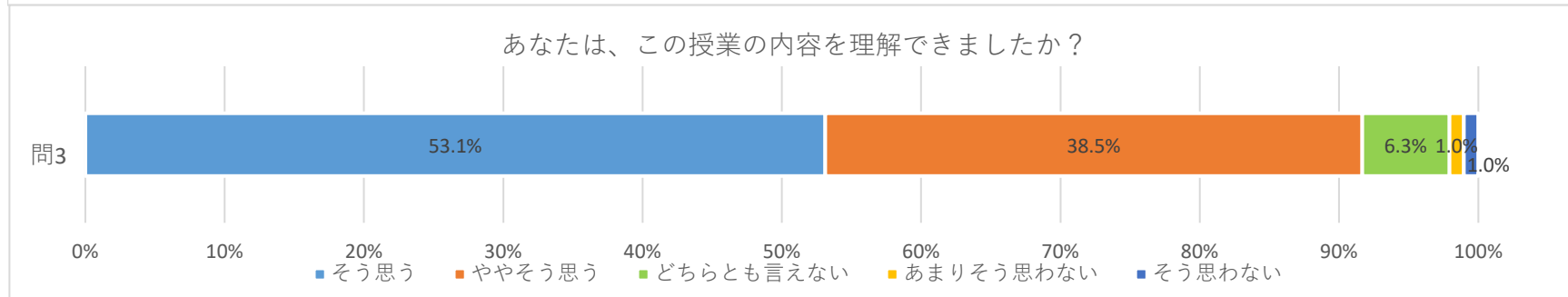
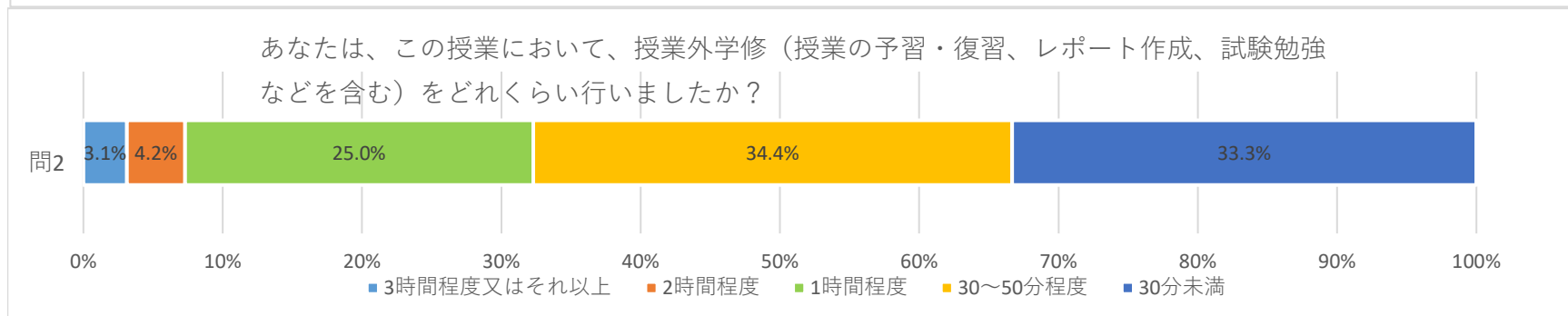
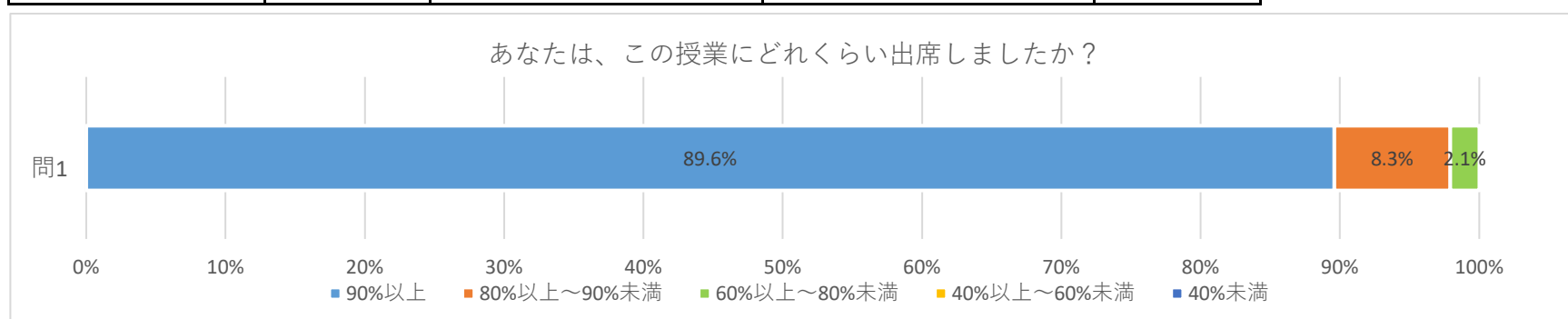
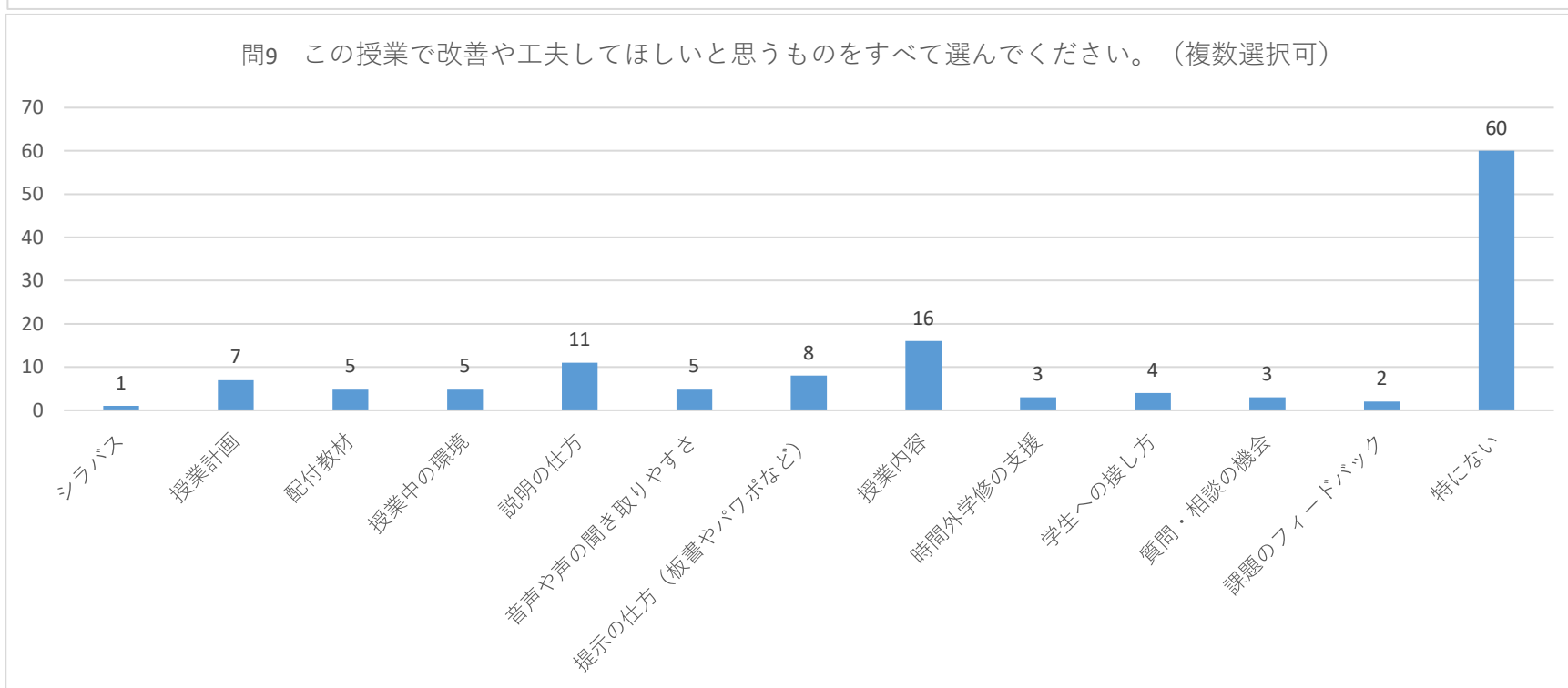
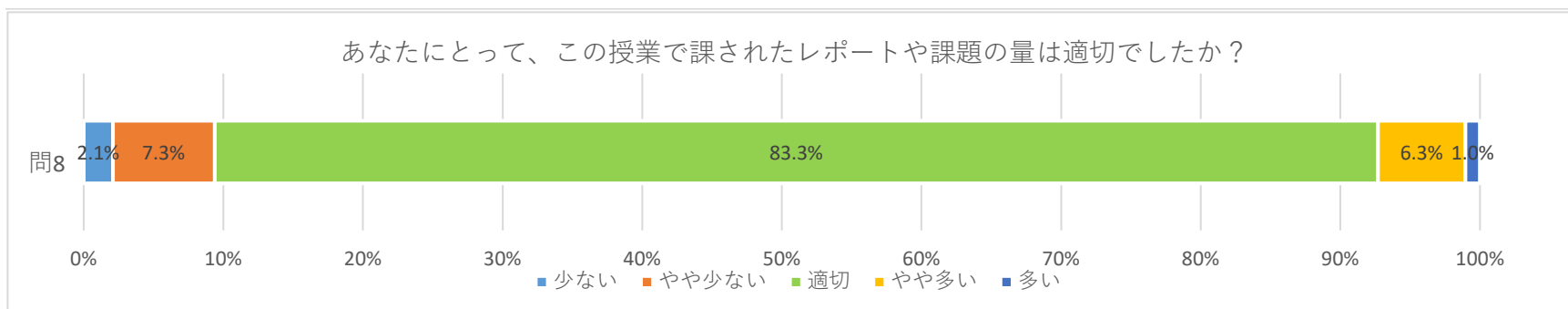


令和3(2021)年度 融合学域 授業評価アンケート集計結果

開講期	対象科目数	受講者数 (延べ)	回答者数 (延べ)	回答率
Q 1・Q 2	7科目	165名	96名	58.2%





※ポイント=回答のポイント(1点~5点)×各回答数/回答総数

	ポイント	5点	4点	3点	2点	1点	
問1	回答総数	90%以上	80%以上~90%未満	60%以上~80%未満	40%以上~60%未満	40%未満	ポイント
出席率	96	86	8	2	0	0	4.9
		89.6%	8.3%	2.1%	0.0%	0.0%	
問2	ポイント	5点	4点	3点	2点	1点	
授業外学修時間	回答総数	3時間程度又はそれ以上	2時間程度	1時間程度	30~50分程度	30分未満	ポイント
	96	3	4	24	33	32	2.1
		3.1%	4.2%	25.0%	34.4%	33.3%	
問3	ポイント	5点	4点	3点	2点	1点	
授業理解度	回答総数	そう思う	ややそう思う	どちらとも言えない	あまりそう思わない	そう思わない	ポイント
	96	51	37	6	1	1	4.4
		53.1%	38.5%	6.3%	1.0%	1.0%	
問4	ポイント	5点	4点	3点	2点	1点	
学修目標達成度	回答総数	そう思う	ややそう思う	どちらとも言えない	あまりそう思わない	そう思わない	ポイント
	96	38	46	7	2	3	4.2
		39.6%	47.9%	7.3%	2.1%	3.1%	
問5	ポイント	5点	4点	3点	2点	1点	
授業満足度	回答総数	そう思う	ややそう思う	どちらとも言えない	あまりそう思わない	そう思わない	ポイント
	96	56	22	11	4	3	4.3
		58.3%	22.9%	11.5%	4.2%	3.1%	
問6	ポイント	5点	4点	3点	2点	1点	
授業進度	回答総数	遅い	やや遅い	適切	やや速い	速い	ポイント
	96	5	9	80	1	1	3.2
		5.2%	9.4%	83.3%	1.0%	1.0%	

	ポイント	5点	4点	3点	2点	1点	ポイント
問7 授業難易度	回答総数	易しい	やや易しい	適切	やや難しい	難しい	
	96	8	12	64	10	2	3.1
		8.3%	12.5%	66.7%	10.4%	2.1%	

	ポイント	5点	4点	3点	2点	1点	ポイント
問8 課題の量	回答総数	少ない	やや少ない	適切	やや多い	多い	
	96	2	7	80	6	1	3.0
		2.1%	7.3%	83.3%	6.3%	1.0%	

	回答総数	シラバス	授業計画	配付教材	授業中の環境	説明の仕方	音声や声の聞き取りやすさ	提示の仕方（板書やパワポなど）
問9 授業の改善要望 (複数回答可)	130	1	7	5	5	11	5	8
		0.8%	5.4%	3.8%	3.8%	8.5%	3.8%	6.2%
		授業内容	時間外学修の支援	学生への接し方	質問・相談の機会	課題のフィードバック	特になし	
		16	3	4	3	2	60	
		12.3%	2.3%	3.1%	2.3%	1.5%	46.2%	

各科目の設問ごとの平均値の分布

設問	ポイント	1-2	2-3	3-4	4-5	平均
1.出席率	(1:40%未満⇔5:90%以上)	0 科目	0 科目	0 科目	7 科目	4.9 ポイント
2.授業外学修時間	(1:30分未満⇔5:3時間程度又はそれ以上)	3 科目	4 科目	0 科目	0 科目	2.2 ポイント
3.理解度	(1:そう思わない⇔5:そう思う)	0 科目	0 科目	0 科目	7 科目	4.4 ポイント
4.学修目標達成度	(1:そう思わない⇔5:そう思う)	0 科目	0 科目	2 科目	5 科目	4.2 ポイント
5.満足度	(1:そう思わない⇔5:そう思う)	0 科目	0 科目	2 科目	5 科目	4.3 ポイント
6.進度	(1:速い⇔5:遅い)	0 科目	1 科目	6 科目	0 科目	3.2 ポイント
7.難易度	(1:難しい⇔5:易しい)	0 科目	3 科目	4 科目	0 科目	3.2 ポイント
8.課題の量	(1:多い⇔5:少ない)	0 科目	2 科目	5 科目	0 科目	3.0 ポイント

